

# отряд ЮИД

МБОУ СОШ №9

# ДТП

Наш девиз:

Дорожно-творческий  
патруль команда наша  
Надежда, безопасность  
и опора ваша.





## Речёвка:

*Нужно слушаться без спора  
Указаний светофора.  
Нужно правила движенья  
Выполнять без возраженья.*

*Всем кто любит погулять,  
Всем без исключения  
Нужно помнить,  
Нужно знать  
Правила движения.*

*Сегодня наш отряд опять  
Готов на смотре выступать.  
С песни нашей мы начнем  
Вам про ЮИД сейчас споем.*

## **Закон юидовца:**

***Красный – стоп, желтый– жди, а зелёный – проходи!***

**Основная цель деятельности отряда** – вовлечение в целенаправленную и систематическую работу учащихся, учителей, родителей, общественности.

**Основной формой работы** являются внеурочные занятия. Отряд ЮИД прежде всего, проводит разъяснительную работу в школе по Правилам дорожного движения; выпускает стенные газеты; пропагандистские материалы; организует соревнования, конкурсы, викторины; обустривает учебно-тренировочные площадки в образовательном учреждении; проводит занятия с детьми-велосипедистами на площадках.



**Наша песня:**

**Отрядная песня «Гимн  
ЮИД»**

Мы изучаем ПДД уже давно,  
Мы много знаем и хотим  
сказать одно: Наш дружный  
школы шесть отряд Всегда  
приветствовать вас рад.  
Работа наша не для славы и  
наград.

Повсюду грохот и движение  
машин, Но мы любые  
затруднения решим Отряд  
ЮИД подскажет Вам,  
Как избежать дорожных  
травм.

Узнать о правилах движенья сможешь сам.

Припев:

Да, ЮИД не просто  
молодежная игра Мы, идем  
дорогою добра.

Пусть нас ждет большой и безопасный  
длинный путь, Но важно с дороги не  
свернуть – 2 раза.



## Список отряда ЮИД МБОУ СОШ №9

№ п\п	ФИО	класс
1	Амирханова Назият Низамовна	6 «Б»
2	Веллибеков Муслим Эдуардович	6 «Б»
3	Гаджибалаева Амина Эдмановна	6 «Б»
4	Гасанов Имам Закирович	6 «Б»
5	Каренюк Кирилл Сергеевич	6 «Б»
6	Курбанова Фатима Музафутдиновна	6 «Б»
7	Курбанов Назим Играмутдинович	6 «Б»
8	Мамеева Радмила Рамисовна	6 «Б»
9	Манучева Зарема Абдурахмановна	6 «Б»
10	Михралиев Михрали Раидинович	6 «Б»
11	Саидов Курбан Нисрединевич	6 «Б»
12	Селимова Дженет Ширинбеговна	6 «Б»
13	Сефербеков Рамазан Асретович	6 «Б»
14	Халилов Аллахверди Исмаилович	6 «Б»
15	Аммайгаджиев Саид	8 «Б»
16	Сефералиева Раиля	7 «А»
17	Гасанов Ильгам Магомедович	5 «А»
18	Гусеинова Самира Барисовна	5 «А»
19	Джафаров Джафар Вусалович	5 «А»
20	Ковалева Анастасия Нодировна	5 «А»
21	Микаилова Хадижат Микаиловна	5 «А»
22	Салманов Ахмед Эдикович	5 «А»
23	Салахов Марат Арсенлвич	5 «А»
24	Теймурова Аминат Гарибуллаевна	5 «А»
25	Теймурова Субханат Гарибуллаевна	5 «А»
23	Феттахов Мубариз Ровшанович	5 «А»
24	Шимшиева Фарида Багировна	5 «А»

**Командир отряда: Юнусов Иса**

**Руководитель отряда: Сефериалиева Раиля**

**Председатель комиссии «За безопасность**

**движения»: Заместитель директора по ВР –**

**Исмаилова Регина Руфетовна**

**Эмблема отряда ЮИД**



## Памятка родителям

### УВАЖАЕМЫЕ РОДИТЕЛИ

#### УЧИТЕ ДЕТЕЙ ПРАВИЛАМ ДОРОЖНОГО ДВИЖЕНИЯ



Не играть вблизи проезжей части, непосредственно на ней, а также на остановочных пунктах общественного транспорта.

Переходить проезжую часть дороги только по пешеходному переходу, а если на перекрестке имеется светофор, только на разрешающий, зеленый сигнал светофора.

Не выходить на проезжую часть из-за стоящего автомобиля или других препятствий, ограничивающих видимость.

Перед выходом на проезжую часть остановиться для наблюдения за дорогой и ни в коем случае не перебежать ее, не убедившись в безопасности.

Не переходит проезжую часть перед близко движущимся автомобилем, автобусом, троллейбусом.

### Уголок БДД:

**рубрики:** «Внимание конкурс!» «Азбука безопасности»  
«Информирует ГИБДД» «Страничка для родителей»

### БЕЗОПАСНОСТЬ ДОРОЖНОГО ДВИЖЕНИЯ



Утверждаю:  
Директор МБОУ СОШ №9  
\_\_\_\_\_ М.М Сулейманова

## План работы ЮИД на 2020-2021 учебный год

<b>№ п\п</b>	<b>Содержание работы</b>	<b>Сроки</b>	<b>Классы</b>	<b>Ответственные</b>
1.	Безопасное детство (начальная, средняя школа)	Сентябрь	1-4 5-8	Заместитель директора по ВР Исмаилова Р.Р. Классные руководители
2.	Общий сбор членов отряда ЮИД.	Сентябрь	5-8	Заместитель директора по ВР Исмаилова Р.Р.
3.	Участие во Всероссийской акции «Внимание, дети!»	сентябрь	1-4	Соц-педагог Агаева А.Р. Классные руководители
4.	флешмоб «Первоклассник- пешеход»	сентябрь	1	Класс.руки.
5.	Школьные соревнования «Безопасное колесо»	октябрь	5-8	Учитель физической Культуры Классные руководители
6.	Конкурс рисунков «ПДД – наши верные друзья»	сентябрь	1-8	Учитель ИЗО
7.	Встреча с работниками ГИБДД	сентябрь	5-7	Заместитель директора по ВР Исмаилова Р.Р.
8.	Подготовка агитбригады «Светофор»	сентябрь	1-4	Заместитель директора по ВР Исмаилова Р.Р.
9.	Встреча с работниками ГИБДД	Ноябрь	5-8	Заместитель директора по ВР Исмаилова Р.Р.
10.	Подготовка к конкурсу «Безопасное колесо». Изучение первой доврачебной медицинской помощи.	Сентябрь Декабрь	5-8	Мед.сестра Класные руководители
11.	Беседа на тему «Безопасное детство»	Январь	2-5	Соц-педагог.
12.	Проведение недели по ПДД «ПДД должен знать каждый»	Февраль	1-4	Заместитель директора по ВР Исмаилова Р.Р.
13.	Изготовление памяток для обучающихся и их родителей.	Март	1-5	Соц-педагог

14.	Встреча с инспектором ГИБДД	Апрель	5-8	Заместитель директора по ВР Исмаилова Р.Р.
15.	Проведение итогов работы отряда за год. Составление плана на следующий учебный год.	Май	1-11	Заместитель директора по ВР Исмаилова Р.Р. Соц-педагог Класс.руки.



**План работы классных руководителей  
совместно с членами отряда ЮИД «Светофор»  
по профилактике детского дорожно-транспортного травматизма  
на 2020-2021 учебный год**

№ пп	Мероприятия	Срок
1.	Проведение уроков изучения Правил дорожного движения согласно программе	Ежемесячно
2.	Проведение на родительском собрании беседы “Будьте примером для детей в правильном поведении на дороге”	1 раз в полугодие
3.	Организация практических занятий на школьной площадке, в детском автогородке	Сентябрь. Май
4.	Проведение утренника “Мы по улицам идем”	В течение года
5.	Организация конкурсов на лучший рисунок, рассказ, исполнение стихотворения по безопасности движения	В течение года
6.	Проведение бесед-“минутки” по профилактике несчастных случаев с детьми на дороге (в начальных классах ежедневно на последнем уроке)	В течение года
7.	Участие в патрулировании отряда ЮИД в микрорайоне школы	В течение года
8.	Участие в проведении “Недели безопасности” (по плану школы)	Сентябрь, январь Май



## Содержание работы отряда ЮИД

***Содержание деятельности отряда юных инспекторов движения имеет несколько направлений:***

### ***Информационная деятельность:***

- организация школьных передач по результатам деятельности отряда ЮИД, создание стендов “ЮИД в действии”, стенгазет “Юный инспектор движения”, боевых листков “За безопасность движения” и другой информационной работы. ведение документации отряда: патрульный журнал, планово-отчетная папка “Задумано - сделано”, карта “Зоны действия отряда ЮИД в микрорайоне”, паспорт отряда.

### ***Пропагандистская деятельность:***

- организация разъяснительной работы по теме безопасности дорожного движения, проведение бесед, викторин, кинолекториев, игр, экскурсий, соревнований, конкурсов, КВН, тематических утренников, праздников. постановка спектаклей, создание агитбригад, участие в создании и использовании наглядной агитации методической базы для изучения Правил дорожного движения.


### ***Основные обязанности командира отряда:***

- возглавлять работу отряда, разрабатывать и выносить на обсуждение план работы отряда ЮИД, контролировать деятельность отделений, проводить заседания штаба, итоговые сборы, линейки, являться председателем отряда на городских, районных семинарах, сборах командиров отрядов ЮИД, вести воспитательную работу в отряде, организовывать изучение боевых и трудовых традиций милиции, способствующих патриотическому воспитанию членов отряда ЮИД, экскурсии, оформление выставок, проведение встреч и вечеров, посещение музеев и другие мероприятия.

# ФОРМУЛА ЖИЗНИ НА ДОРОГЕ



Направляясь к школьному порогу,  
Хотим, ребята, дать наказ!  
Правильно переходить дорогу,  
Также важно, как переходить из класса в класс.  
На улице, и в транспорте будьте осторожны!  
Помните о том, как вести себя «нельзя» и о том, как «можно».  
И большим и маленьким, всем без исключения –  
**Нужно знать и соблюдать правила движения!**



SparkleBox







***«Изучаем ПДД-  
предупреждаем ДТП!!!»***





Нужно слушаться без спора  
Указаний светофора:  
Нужно правила движения  
Выполнять без возражения.







# ПРЕДУПРЕЖДАЮЩИЕ И ЗАПРЕЩАЮЩИЕ ЗНАКИ



СВЕТОФОРНОЕ  
РЕГУЛИРОВАНИЕ



ПРОХОД  
ЗАКРЫТ



ПЕШЕХОДНЫЙ  
ПЕРЕХОД



ДВИЖЕНИЕ  
ЗАПРЕЩЕНО



ПЕРЕСЕЧЕНИЕ  
С ВЕЛОДОРОЖКОЙ



ВЪЕЗД  
ЗАПРЕЩЁН



ДВИЖЕНИЕ НА ВЕЛОСИПЕДАХ  
ЗАПРЕЩЕНО



ДЕТИ



ПЕШЕХОДНЫЙ



ВЪЕЗД ЗАПРЕЩЕН




ТУПИК



СВЕТОФОРНОЕ  
РЕГУЛИРОВАНИЕ



ДОРОЖКА  
ДЛЯ ВЕЛОСИПЕДИСТОВ



ГЛАВНАЯ ДОРОГА



ДЕТИ



МЕСТО ДЛЯ  
СТОЯНКИ



# ГРАМОТА

Награждается

**Хасполадова Айиша**

г.Дербент

МБОУ СОШ № 9

Учитель ИЗО:

Михралиева Ульяна Магомедовна

**1 МЕСТО**

В III ВСЕРОССИЙСКОМ КОНКУРСЕ  
декоративно-прикладного творчества по ПДД

**«Светофорова наука»**

направленном на профилактику ДТП  
с участием детей в летний период времени  
и приуроченном ко дню образования фонда

*Президент  
Благотворительного фонда  
поддержки детей пострадавших  
в ДТП имени «Наташи Едыкиной»*



*О.Н. Едыкина*





# ГРАМОТА

Награждается

**Исмаилов Мирага**

г.Дербент

МБОУ СОШ №9

Зам. директора по ВР:  
Исмаилова Регина Руфетовна

**1 МЕСТО**

В III ВСЕРОССИЙСКОМ КОНКУРСЕ

рисунков по ПДД

**С «СУПЕР - МАМОЙ» мы уже изучаем ПДД**  
посвящённом международному женскому дню

*Президент Благотворительного фонда  
поддержки детей пострадавших  
в ДТП имени «Наташи Едыкиной»*



*О.Н. Едыкина*





# ГРАМОТА

Награждается

**Михралиев Михрали**

г.Дербент

МБОУ СОШ №9

Учитель ИЗО:

**Михралиева Ульяна Магомедовна**

**2 МЕСТО**

В III ВСЕРОССИЙСКОМ КОНКУРСЕ

рисунков по ПДД

**С «СУПЕР - МАМОЙ» мы уже изучаем ПДД**

посвящённом международному женскому дню

*Президент Благотворительного фонда  
поддержки детей пострадавших  
в ДТП имени «Наташи Едыкиной»*



*О.Н. Едыкина*







# 5 ВАЖНЫХ ПРАВИЛ

## ПАМЯТКА ШКОЛЬНИКУ ПО ДОРОЖНОЙ БЕЗОПАСНОСТИ

### 1


#### ГЛАВНОЕ ПРАВИЛО ПЕШЕХОДА

Подошёл к проезжей части дороги — остановись, чтобы оценить дорожную обстановку. И только если нет опасности, можно переходить.

### 2

#### Всегда носи световозвращающие элементы — пешеходные «светлячки».

Они обеспечат твою заметность для водителей автотранспорта в тёмное время суток.



### 3

#### Будь всегда внимателен при переходе проезжей части дороги!

Самые безопасные пешеходные переходы — подземный и надземный. Если их нет, можно перейти по наземному пешеходному переходу («зебре»). Если на перекрёстке нет светофора и пешеходного перехода, попроси взрослого помочь перейти дорогу.



### 4

#### Переходить проезжую часть дороги можно только на зелёный сигнал пешеходного светофора.

Красный сигнал запрещает движение. Стой! Выходить на дорогу опасно! Но даже при зелёном сигнале никогда не начинай движение сразу, сначала убедись, что автомобили успели остановиться и путь безопасен.




### 5

#### Садясь в автомашину, напомним взрослым, чтобы они пристегнули тебя в детском удерживающем устройстве (автокресле).

А если ты уже достаточно большой и можешь пользоваться штатным ремнём безопасности, обязательно пристёгивайся сам.



## ПРАВИЛА ДОРОЖНОГО ДВИЖЕНИЯ



Пешеходный переход  
От беды убержёт!  
Все дороги на пути  
По нему переходи!



Первым делом нужно нам  
Посмотреть по сторонам:  
Слева, справа путь свободен?  
Значит, смело переходим!



Не перебегай дорогу,  
Лучше подожди немного  
И машину пропусти!  
Лишь потом переходи!



Если транспорт тут и там,  
Перейти так сложно нам!  
Пусть на помощь здесь придёт  
Нам подземный переход!



Вот зелёный свет зовёт  
Смело двигаться вперёд.  
Нынче главный — пешеход,  
А потом — машин черёд!



Вот зажгётся красный свет.  
Говорит: «Дороги нет!  
Не бежите, не спешите,  
Свет зелёный подождите!»



Никогда не забывай:  
На дороге — не играй!  
Здесь опасно заезваться!  
Здесь не место баловаться!



Если тротуара нет,  
Будь внимательней вдвойне!  
По обочине иди,  
Во все стороны гляди!